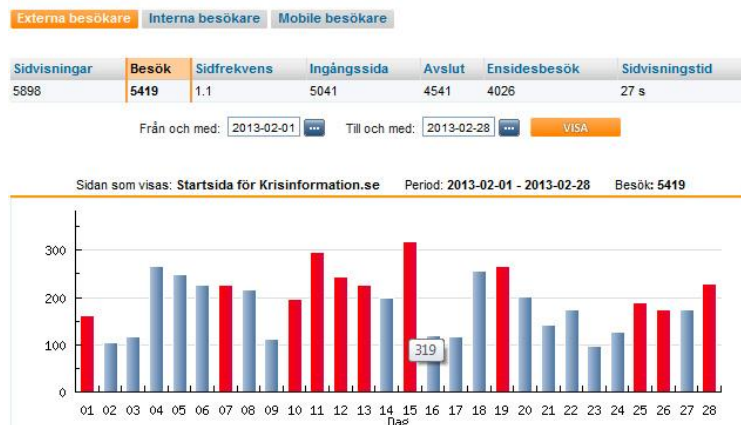


## Besöksstatistik Krisinformation.se februari 2013

Februari var för Krisinformation.se en lugn månad som dominerades av två händelser samma dag. En annalkande asteroid och nedfall av meteoriter i Ryssland. De vanligaste sökorden den senaste tiden har varit bland annat "eldningsförbud" och "svag is". Genom att lyfta upp sådana sökningar och presentera dessa som utvalda träffar kan Krisinformation.se lättare leda besökare rätt till viktig information på Krisinformation.se och inom krishanteringssystemet. I rapporten kan du läsa mer om hur vi arbetar med sökfunktionen och verktyget Siteseeker.



I februari 2013 besöktes startsidan 5419 gånger av externa besökare.

Höga besöksantal noteras den 11, 15 samt den 18-19 februari, med 319 besök den 15 som maxantal denna lugna månad. Den 15 februari smällde det tidigt på morgonen svensk tid ner meteoriter i Ryssland vilket medierna rapporterade intensivt om i väntan på asteroiden 2012 DA 14 på väg att passera jorden på behörigt avstånd.



Rymdstyrelsen släppte en nyhet om meteornedslaget och Krisinformation.se publicerade denna. Denna besöktes 1764 gånger under februari, vilket är relativt högt.



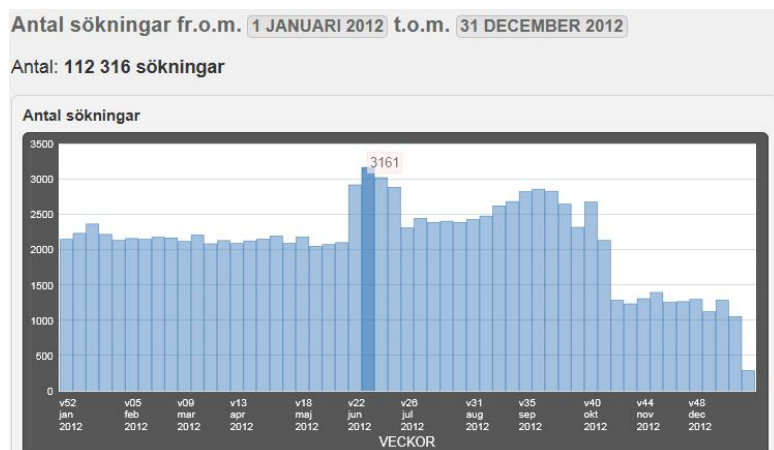
Samtidigt skapade Krisinformation.se en faktasida om hur myndigheterna bevakar rymden. Den samlade 320 besök under månaden (skapad den 15) och även faktasidan om solstormar profiterade på uppmärksamheten kring ämnet med 315 besök i februari.

## Sökstatistik på Krisinformation.se för 2012

De vanligaste sökorden på Krisinformation.se under år 2012 var med antalet sökningar bakom namnet och andelen klick inom parentes.

- Pandemiplan 130 (0,8 %)
- Vma 112 (43,8 %)
- Dvärgbandmask 89 (76,4 %)
- Svag is 86 (0,0 %)
- Eldningsförbud 75 (26,7%)
- App 74 (35,1 %)
- Krig 67 (20,9 %)
- Tsunami 62 (67,7%)

Ett problem med dessa är att Krisinformation.ses sökfunktion delvis blandar resultat från Krisinformation.se och andra myndigheters webbplatser. Låg andel klick betyder att användaren inte har hittat något resultat som är intressant att klicka på (fallet pandemiplan och svag is i fallen ovan) och att informationen saknas generellt, inte bara på Krisinformation.se.



Antalet sökningar på Krisinformation.se under en månad låg under första delen av 2012 på mellan 2000 och 3000. Högre siffror noterades i juni. Sänkningen under hösten till höger i diagrammet berodde framför allt på nya rutiner för indexeringarna i Siteseeker.

Valj ett tidsintervall:	
Från 2012-01-01	till 2012-12-31
Ta med alla dagar	Andra intervall
De 10 mest klickade sidorna fr. o.m. 1 JANUARI 2012 t.o.m. 31 DECEMBER 2012	
Visa 10 sidor	Visa
Sida	Klick
1. <a href="http://www.krisinformation.se/web/Pages/NewsList.aspx?id=24752">Nyhetsarkiv</a>	53
2. <a href="http://www.krisinformation.se/web/Pages/Page.aspx?id=73339">Dvärgbandmask</a>	51
3. <a href="http://www.krisinformation.se/web/Pages/NewsList.aspx?id=24752&amp;p=49">Nyhetsarkiv</a>	41
4. <a href="http://www.krisinformation.se/web/Pages/Page.aspx?id=31916">Titel saknas</a>	37
5. <a href="http://www.krisinformation.se/web/Pages/Page.aspx?id=25027">Vad är en tsunami?</a>	30
6. <a href="http://www.essunga.se/Saekhet-beredskap/POSOM.aspx">POSOM</a>	28
7. <a href="http://www.ydres.se/nyhetsarkiv/dennnyainfluensanah1n1.5.1a957bc121e4b1443580008116.html">Den nya influensan - A(H1N1) - Ydre</a>	22
8. <a href="http://www.krisinformation.se/web/Pages/Page.aspx?id=73791">Mobilapp för Krisinformation.se</a>	20
9. <a href="http://www.krisinformation.se/web/Pages/Page.aspx?id=11221">Så varnas allmänheten</a>	17
10. <a href="http://www.krisinformation.se/web/Pages/Page.aspx?id=72897">Tsunami</a>	17

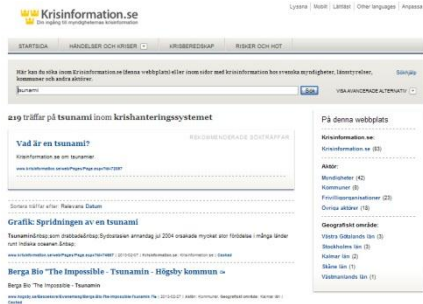
En relaterad funktion är de mest klickade sidorna från söksidan. *Krisinformation.se*s nyhetsarkiv (24752) rankar högst (både plats ett och tre beroende på hur man hittar denna), med *Krisinformation.se*s basfakta om *Dvärgbandmask* på andra plats. *Essunga kommuns information om POSOM* och *Ydres information om den nya influensan* kommer också högt upp på listan, liksom *Krisinformation.se*s fakta om *mobilappen*, *Så varnas allmänheten* (med bl a VMA) och *Tsunami*.

Det finns mängder av sökord som inte genererade träffar men som bara någon enstaka person har sökt. Bland annat är det felstavningar som inte ger stavningsförslag och allt för långa fraser. Av mest intresse är de som dock har ett stort antal sökningar, som exempel kan nämnas *pandemiplan* och *svag is* nämnda ovan.

## Åtgärder utifrån resultaten i Siteseeker

The screenshot shows the DinSäkerhet.se website interface. At the top, there's a navigation bar with categories like 'Barn & unga', '55+', 'Brand & eld', 'Fritid & resor', 'Färdiga ärenden', 'Naturens påverkan', 'Det InreSäkerhet', 'Vid olycka', and 'Informations säkerhet'. The main content area features a large video player for 'SNÖDRIVOR' with a play button. To the right, there are several news snippets: 'Aktuellt', 'Förebygg skador på sportlovet', '112-dagen den 11 februari', and 'Stor skaderisk vid taksköttning'. At the bottom, there are sections for 'Minska riskerna för anlagd brand', 'Identitetsstöld', 'Vinter, kyla och halka', and 'Färdredig dig inför vinterns bilkörning'. A 'Checklistor' section is also visible, along with a 'Tweets' section showing recent posts from @DinSakerhet.

Teknisk redaktör på *Krisinformation.se* uppmärksammade *DinSäkerhet.se* på att många söker på *svag is* och *eldningsförbud* (brandrisksäsongen började i Skåne under månaden). *DinSäkerhet.se* puffade för båda på förstasidan (se ovan).



Vi har också lagt till de vanligaste sökorden som så kallade utvalda träffar i Siteseeker, vilket innebär att de presenteras speciellt för besökare som söker på t ex "tsunami", "svag is" och "eldningsförbud" (se bilderna ovan). Förhoppningen är att detta ska leda besökare till relevant information om dessa företeelser.